


MODDO 12

MODDO12



Compatto

MODDO 12 è stato progettato con un design compatto, elegante e funzionale.

Sicuro

MODDO 12 garantisce la massima sicurezza d'uso per persone, bambini ed eventuali animali domestici, grazie al funzionamento in bassa tensione (12 Vdc).

Confortevole

MODDO 12 può essere installato con il kit batterie (optional) che vi permette l'apertura e la chiusura del vostro cancello in assenza di corrente elettrica, in tutta comodità, senza dover scendere dall'auto per aprire manualmente.

Affidabile

MODDO 12 è costruito con materiali anticorrosione tali da garantire lunga durata nel tempo e tantissime aperture e chiusure del Vs. cancello.

Solid

MODDO 12 has a solid, smart and functional design.

Safe

MODDO 12 operates using low voltage (12 VDC) for maximum safety to people, children and pets.

Convenience

MODDO 12 can be installed with battery backup kit (optional) allowing continued operation in the event of power failure, in convenience and comfort, from your car without being obliged to get off to open by hand.

Reliable

MODDO 12 is built using corrosion-free materials, which will guarantee a long duration with a high level of duty cycles.

Compact

MODDO 12 a été projeté avec un design compact, élégant et très fonctionnel.

Sûr

MODDO 12 garantit un maximum de sécurité d'utilisation pour les personnes, enfants et éventuels animaux domestiques, grâce à son type de fonctionnement en basse tension (12 VDC).

Confortable

MODDO 12 peut être installé avec le kit batteries (option) qui vous permettra l'ouverture ou la fermeture de votre portail même en l'absence de courant électrique pour votre commodité et confort, sans avoir à descendre de votre voiture pour ouvrir manuellement.

Fiable

MODDO 12 est réalisé en matériaux anti-corrosion qui lui garantissent une grande longévité et de nombreuses ouvertures et fermetures de votre portail sans aucun souci.

Compacto

MODDO 12 ha sido proyectado con un diseño compacto, elegante y funcional.

Seguro

MODDO 12 garantiza la máxima seguridad de utilización para personas, niños y eventuales animales domésticos, gracias al funcionamiento en baja tensión (12 Vcc).

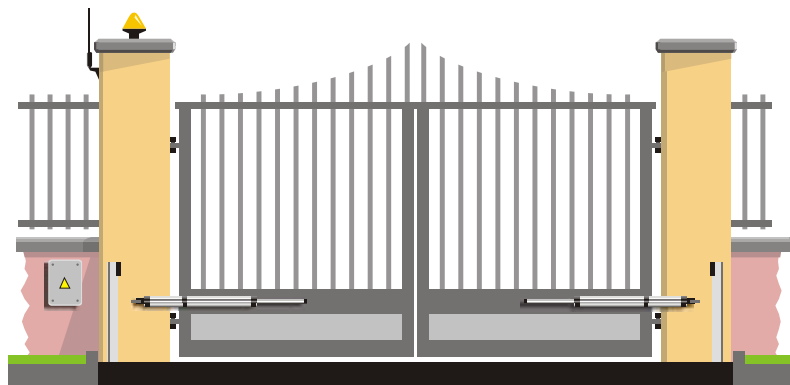
Confortable


MODDO 12 puede ser instalado con el kit baterías (opcional) que les permite la apertura y el cierre de su cancela también en ausencia de corriente eléctrica en comodidad y confort, desde sus coches sin tener que bajar para abrir manualmente.

Fiable

MODDO 12 es construido con materiales anti corrosión tales que garantizan larga duración y muchísimas aberturas y cierres de su cancela.

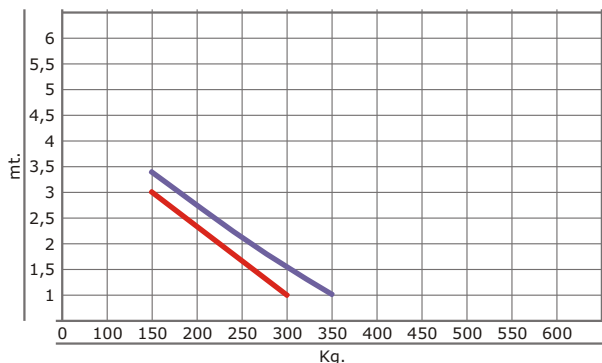
www.gibidi.com





Dati tecnici - Technical data Données techniques - Datos técnicos	MODO12
utilizzo - use utilisation - uso	
tensione alimentazione - power supply voltage tension d'alimentation - tensión de alimentación	12 Vdc
cicli giornalieri - daily cycles cycles journaliers - ciclos diarios	200
cicli ora - cycles/hour cycles heure - ciclos hora	40
forza max spinta - max.thrust force force max.de poussée - fuerza máx.de empuje	2.200 N
velocità dello stelo - rod speed vitesse de la tige - velocidad del vástago	16 mm/sec
corsa max. stelo - max. rod stroke course max. tige - carrera máx. del vástago	320 mm
potenza assorbita - absorbed power puissance absorbée - potencia absorbida	52 W
temperatura di funzionamento operating temperature température de fonctionnement temperatura de funcionamiento	-20 °C +60 °C
lunghezza max. anta - max. wing length longueur max. vantail - longitud máx de la hoja	3 mt

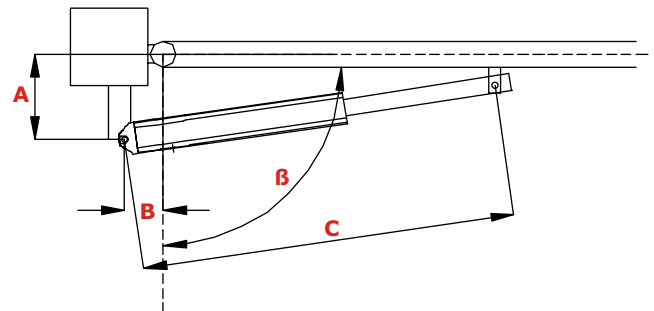
Diagramma di applicazione
Mounting diagram
Diagramme d'application
Diagrama de aplicación



■ Applicazione consigliata
Suggested mounting
Installation conseillée
Aplicación aconsejada

■ Applicazione limite
Top mounting limit
Limite d'installation
Aplicación limite

Quote d'installazione - Mounting dimensions
Cotes d'application - Cotas de aplicación



	B	A	B	C
MODO 12	95°	185	100/110	1030
MODO 12	120°	80/100	160	1000